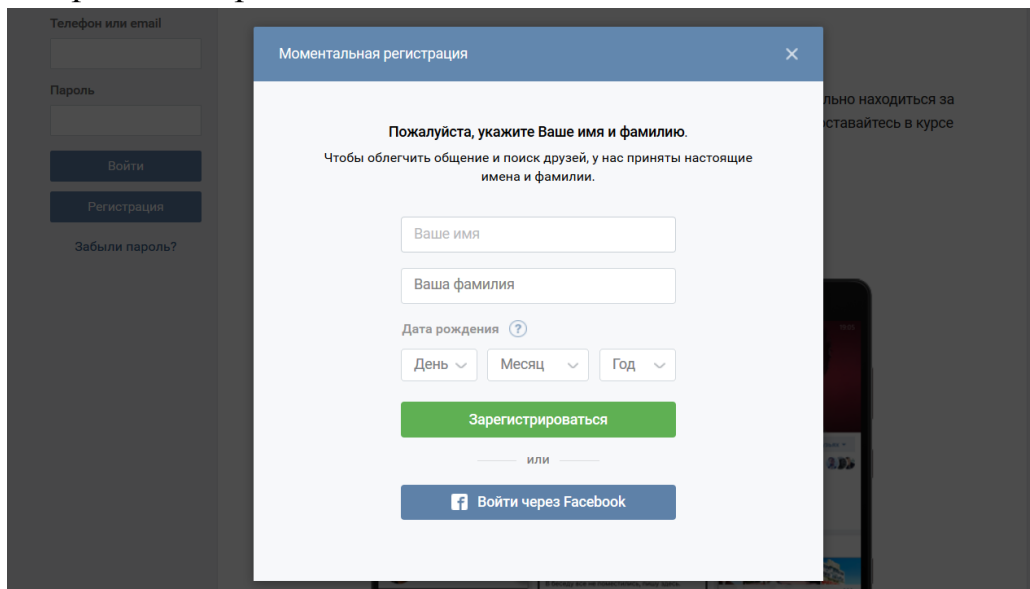
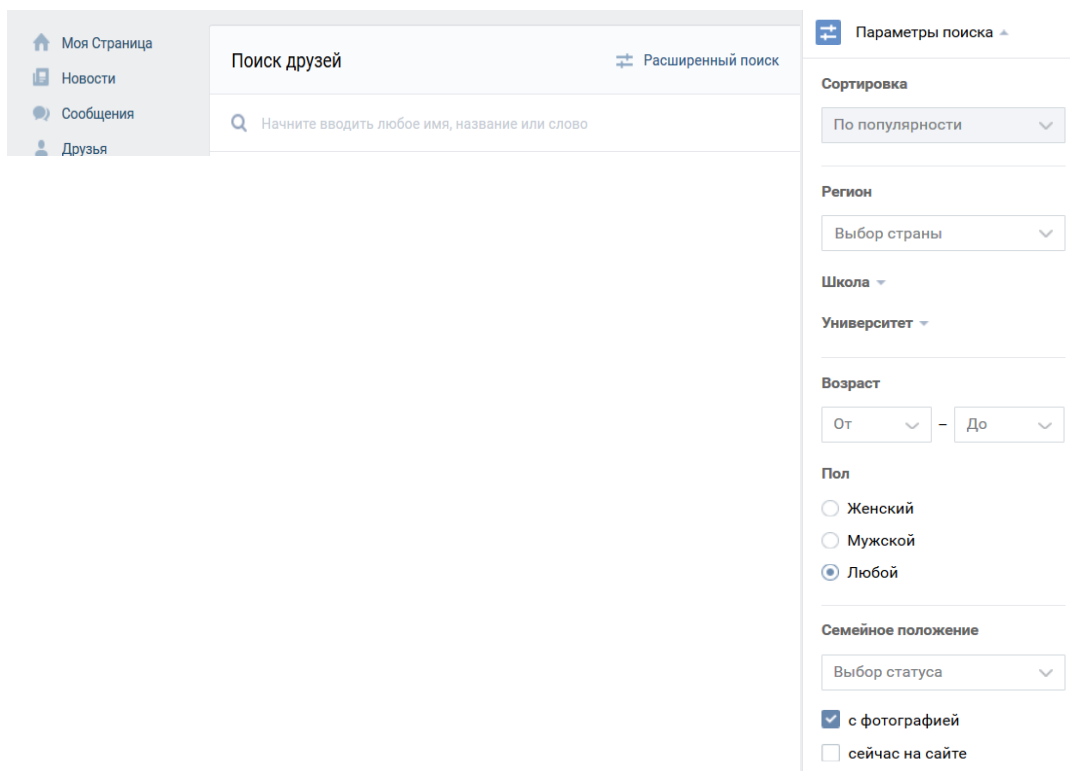


Памятка для родителей по мониторингу соцсетей

1) Регистрация во «ВКонтакте» - www.vkontakte.ru. Желательно зарегистрировать 2 странички: настоящую и под вымышленным именем и возрастом 11-16 лет. Для этого необходимо 2 разных телефонных номера и 2 разных адреса электронной почты.

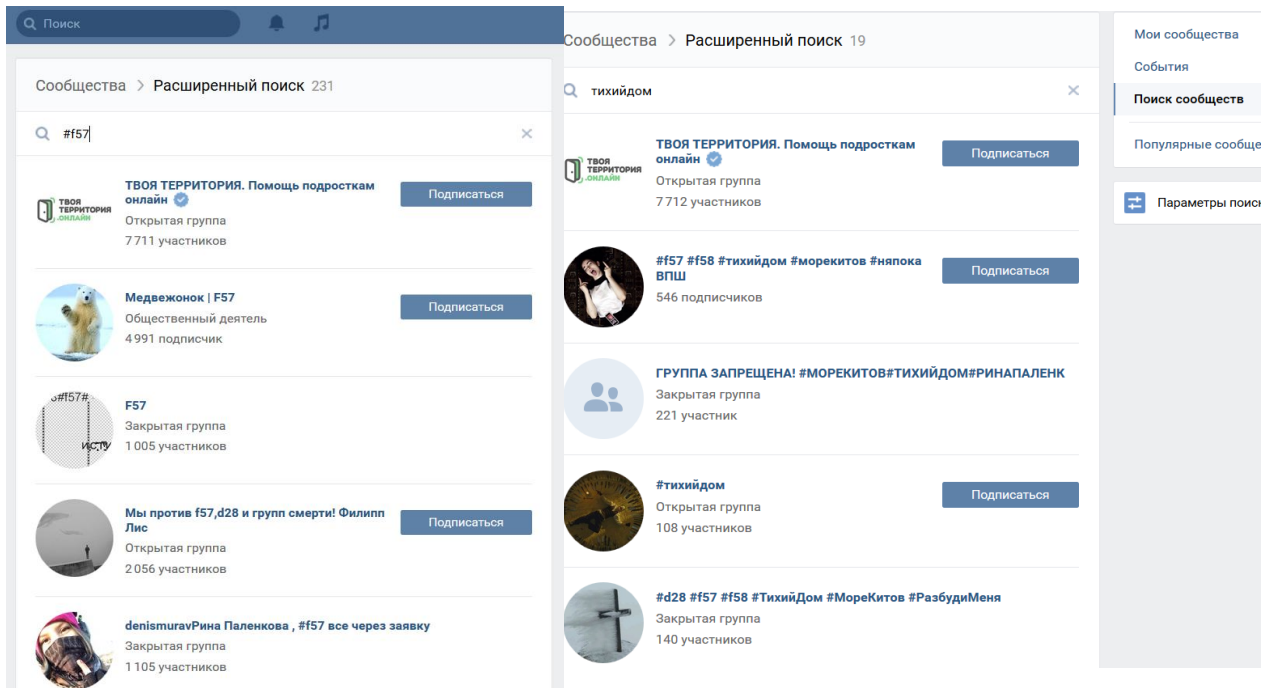


2) Добавиться в друзья к своему ребенку с настоящей страницы, воспользовавшись расширенным поиском друзей.



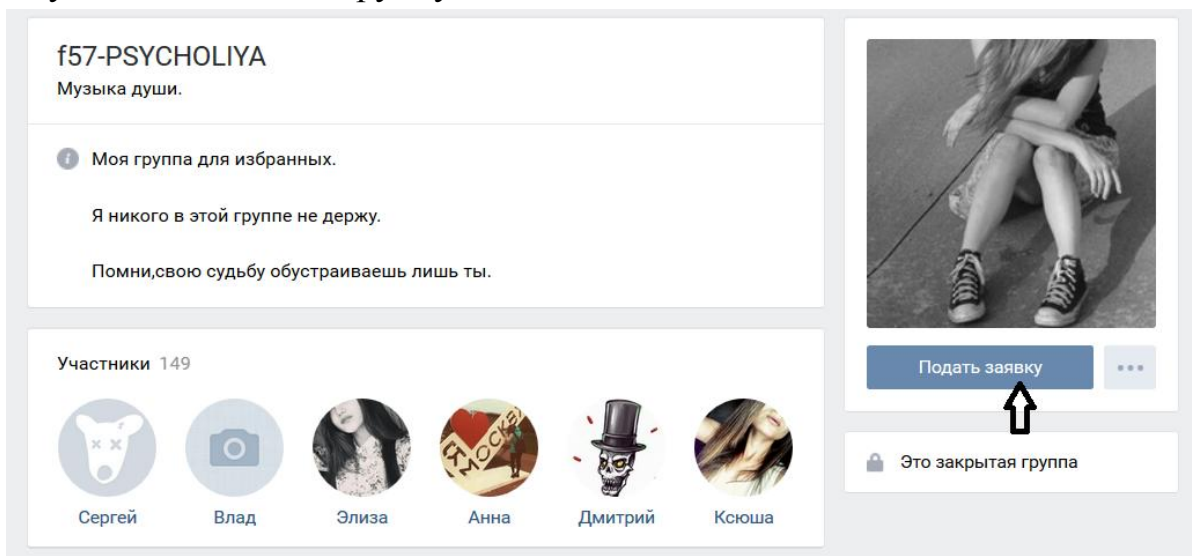
3) Попробовать добавиться к ребенку со страницы с вымышленным именем, чтобы отслеживать страницу: стена – фотографии, хэштеги.

4) Поиск групп (Слова-маяки: киты, тихий дом, разбуди меня в 4:20, f57, f58, 150 звезд, Рина, и хэштеги #Мертвые_Души #ff33 #150_звезд #f57 #f58 #d28 #тихий_дом #море_китов #terminal1281 #тихийдом #морекитов #домкитов #китобой #няпока #рина

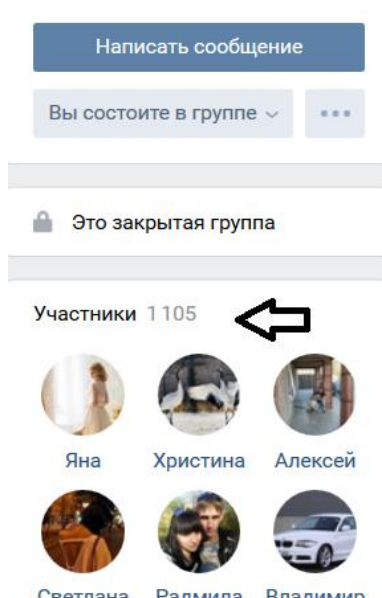


#infinityeye #420#ДомВернера).

5) Вступить в группы, если группы закрытые – необходимо подать заявку на добавление в группу

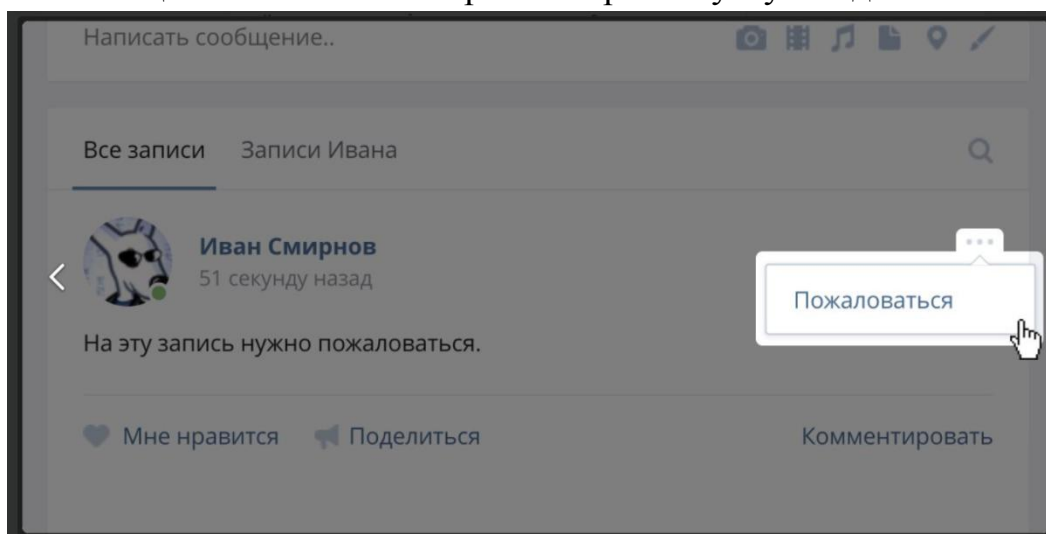


б) Просмотреть участников группы на наличие в них ребенка



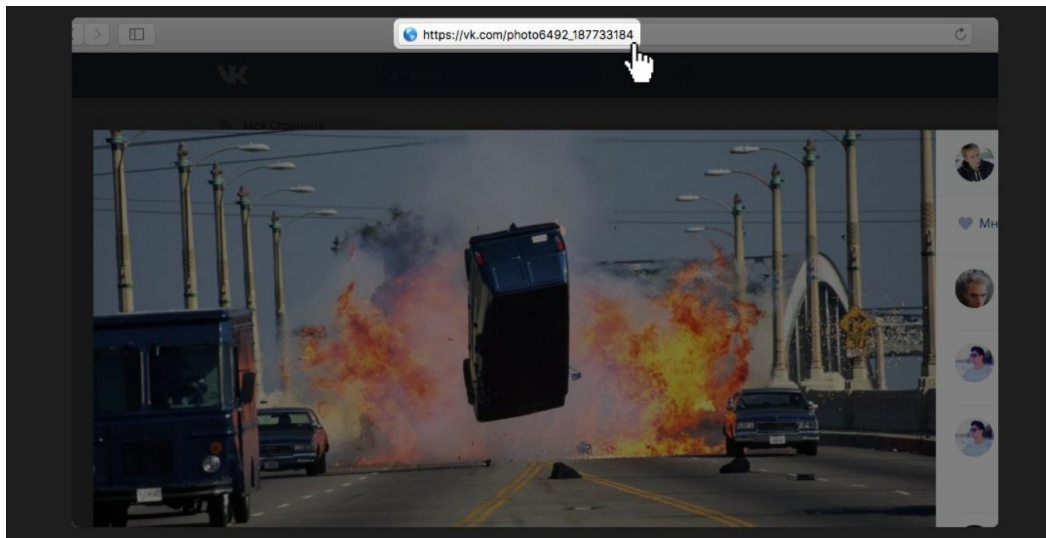
7) В случае наличия – проверить активность ребенка – есть ли посты, комментарии.

8) Жалуйтесь на сообщества/группы в случае наличия в них признаков пропаганды суицида. Пожаловаться на подозрительные записи/посты групп можно с помощью кнопки «...» в правом верхнем углу каждой записи.



Также Вы можете написать о нехороших сообществах в службу Поддержки. При отправке обращения, пожалуйста, убедитесь в том, что текст содержит ссылки на сами записи, к которым у Вас возникли вопросы.

Для получения этих ссылок достаточно щёлкнуть по дате размещения записи и скопировать содержимое адресной строки браузера. Если речь идёт о закрытом сообществе, стоит приложить скриншоты записей.



9) Бесплатные программы по отслеживанию в помощь: «Интернет цензор», «Супершпион»- <http://super-spy.com/> , Nayavu.com

